

01.11.2021

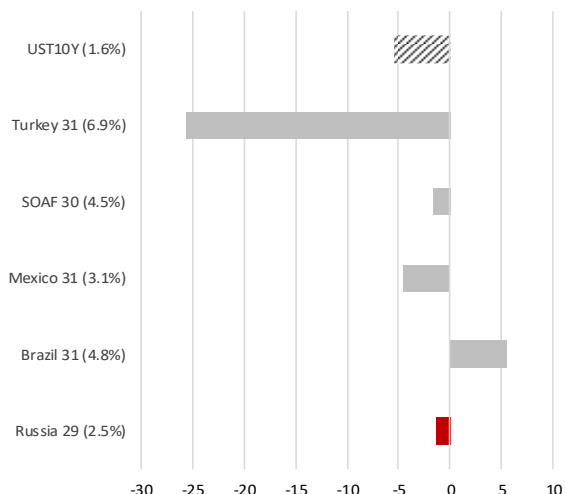
Еженедельный мониторинг рынка еврооблигаций



Обзор российского рынка

Давление со стороны доходностей UST на прошлой неделе несколько ослабло, и «медведи» отступили. Здорово выглядели турецкие долларовые евробонды, впрочем, скорее можно говорить о подтверждении ими репутации весьма волатильных бумаг. Российская кривая сбросила в доходности 4-5 б. п.

Динамика доходности 10-летних долларовых евробондов за прошлую неделю (базисные пункты)



Индекс долларового долга EM (Bloomberg Barclays EM USD Aggregate Total Return Index)



Происходящий в данный момент процесс ужесточения ДКП российским ЦБ естественно негативно отражается на ценах евробондов, номинированных в российской валюте. Отметим, что впервые за несколько недель первичный рынок не порадовал новыми размещениями.

Лидеры и аутсайдеры (22 – 29 октября 2021 г.)

Выпуск	Изм. цены за период, п. п.	Текущая цена, %	Максимальная цена за 12М, %	Выпуск	Изм. цены за период, п. п.	Текущая цена, %	Минимальная цена за 12М, %
RUSSIA 5 1/4 06/23/47	1.1	127.7	138.7	RURAIL 7.675 09/10/26	-1.5	95.8	95.8
RUSSIA 5 5/8 04/04/42	0.9	130.0	139.2	RURAIL 8.8 10/04/25	-1.5	100.5	100.5
RUSSIA 5 7/8 09/16/43	0.7	135.8	144.5	RURAIL 8.99 03/03/24	-1.3	100.3	100.3
RUSSIA 5.1 03/28/35	0.6	119.8	127.1	ALFARU 6 3/4 01/30/25	-1.2	92.8	92.8
HCFBRU 8.8 PERP	0.4	102.8	103.7	RURAIL 7.9 10/19/24	-1.0	98.3	98.3

На этой неделе состоится заседание ФРС, по итогам которого может быть объявлено о сокращении программы выкупа активов. Сейчас ожидания рынка смещены в сторону первого повышения ставки (в размере 0,25%) в июле следующего года.

Recommendation list (российский риск)

Ниже приведены наиболее интересные, на наш взгляд, текущие идеи в российском сегменте еврооблигаций с точки зрения сочетания риска и доходности.

Эмитент	Торговый код облигации	Валюта	Цена, %	Дюрация, лет	Доходность к погашению (оферте)	ISIN
<i>Суверенный сегмент (USD)</i>						
Минфин РФ	RUSSIA 28	Долл.	164,7	5,0	2,2%	XS0088543193
<i>Короткая дюрация (USD)</i>						
Альфа-банк	ALFARU 8 перп	Долл.	100,8	0,3	3,1% (call)	XS1513741311
<i>Средняя дюрация (USD)</i>						
«Норникель»	GMKNRM 25	Долл.	100,2	3,5	2,5%	XS2134628069
МКБ	CRBKMO 25	Долл	102,7	3,1	3,8%	XS2099763075
<i>Высокодоходные выпуски (USD)</i>						
ВТБ	VTB перп	Долл.	106,7	1,0	3,1% (call)	XS0810596832
<i>Выпуски в евро</i>						
Минфин РФ	RUSSIA 27	Евро	99,9	6,0	1,2%	RU000A102CK5
«РЖД»	RURAIL 27	Евро	105,9	5,1	1,1%	XS1843437036
«Газпром»	GAZPRU перп	Евро	103,2	3,9	2,9% (call)	XS2243636219

RUSSIA 28

В отличие от корпоративных бумаг при продаже (погашении) суверенных еврооблигаций доход в виде курсовой разницы полностью освобожден от уплаты НДФЛ. Иными словами, с точки зрения налогообложения еврооблигации **Минфина РФ** вполне сопоставимы с прямым инвестированием в доллары или евро, при том, что держатель евробонда получает еще и купон. В этой связи отметим уровень доходности данной бумаги (2,2%), что выглядит интересно в сравнении со ставками по долларовым депозитам в банках. Из-за минимального уровня номинала среди еврооблигаций Минфина (\$ 10 тыс. против \$ 200 тыс. у других бумаг), RUSSIA 28 является самым ликвидным выпуском на Мосбирже в линейке евробондов Минфина РФ. Из-за американских санкций Минфин РФ с 2020 г. не размещает новые долларовые евробонды, что создает дефицит бумаг с российским суверенным риском по мере погашения выпусков. Отметим, что данный выпуск, благодаря своей очень высокой ставке купона (12,75% годовых), предлагает интересный уровень текущей доходности - отношение купонных выплат, ожидающихся в течение ближайших 12 месяцев, к текущей рыночной цене.

ALFARU 8.0% Perp

19 апреля 2021 г. **Альфа-банк** закрыл книгу заявок на выпуск субординированных еврооблигаций, отвечающий требованиям "Базеля-III". Сумма выпуска составила \$350 млн. Колл-опцион предусмотрен через 5,5 лет, погашение через 10,5 лет. Ставка купона на первые 5,5 лет зафиксирована на уровне 5,5% годовых. Размещение бумаги, на наш взгляд, повышает шансы отзыва одного из «вечных» выпусков этого эмитента по первому же коллу в феврале следующего года. Отметим, что его обслуживание обходится эмитенту в 8% в год. В случае нереализации колла держатель данной бумаги будет премирован высокой ставкой купона.

GMKNRM 25

Данный выпуск имеет листинг на Мосбирже, в то время как обращение на организованном рынке дает возможность держателям бумаги получить налоговый вычет (напомним, что кроме купона налогом по корпоративным и банковским еврооблигациям облагается и валютная переоценка). При удержании ценной бумаги в портфеле более трех лет инвестор имеет право подать на налоговый вычет в размере до 3 млн руб. в год за каждый полный год по истечении трех лет. Тем не менее, льгота на долгосрочное владение не распространяется на купонный доход, поэтому стоит отдавать предпочтение выпускам со сравнительно невысоким купоном, к которым относится и выпуск **«Норникеля»** с погашением в 2025 г. (он размещен под 2,55% годовых). Отметим, что по данному выпуску предусмотрен *takewhole* колл-опцион. Данный тип колла позволяет заемщику отозвать выпуск раньше наступления срока погашения, выплатив за это держателю определенную компенсацию, которая выражается в виде заранее установленной премии в доходности к базовой бумаге (для долларовых бумаг используется сравнимая по сроку погашения UST). Если бы «Норникель» решил сейчас отозвать данный евробонд по *takewhole* колл-опциону, то он мог бы это сделать по цене 103,8% от номинала.

CRBKMO 25

Среди бумаг, позиция в которых позволит обогнать инфляцию, мы выделяем старший выпуск **Московского кредитного банка** с погашением в 2025 г. «Большая тройка» держит рейтинг BB по эмитенту. Отметим, что выпуск с погашением в 2025 г. торгуется с премией по доходности примерно в 50 б. п. к глобальным аналогам. Данный выпуск имеет листинг

на Мосбирже, и его держатели имеют право на получение налогового вычета. В контексте налогообложения отметим и сравнительно невысокий (4,7%) купон по бумаге. Выпуск торгуется на Мосбирже с минимальным лотом 1 штука (номинал бумаги \$ 1 тыс.).

VTB perp

Сейчас у эмитентов открываются широкие возможности для рефинансирования своих долгов по более низким ставкам. Наивысшими уровнями купонов характеризуются так называемые «бессрочные» облигации банков. В текущей реальности рекордно низких процентных ставок купоны по данным бумагам (8-9%) выглядят настоящим анахронизмом, и мы полагаем, что, как минимум, некоторые из российских эмитентов предпочтут заменить имеющиеся евробонды на более дешевые для обслуживания выпуски, отозвав их по одному из первых колл-опционов. Среди «вечных» евробондов российских банков, коллы по которым ожидаются в перспективе ближайшего времени, мы выделяем младший субординированный выпуск **ВТБ** (его эмитентом выступает дочерняя компания VTB Eurasia Ltd.). Купон по данной бумаге, размещенной в июле 2012 г., составляет ни много ни мало 9,5%. Таким образом, с учетом того, что объем выпуска достигает \$ 2,25 млрд, его годовое обслуживание обходится эмитенту в \$214 млн. Благодаря высокому купону (9,5%) интересным выглядит уровень текущей доходности бумаги (отношение купонных платежей в течение ближайших 12 месяцев к текущей цене), составляющий 8,7%. Выпуск довольно активно торгуется на Мосбирже с минимальным лотом в 1 штуку (номинал бумаги составляет \$1 тыс.) и доступен только для квалифицированных инвесторов.

RUSSIA 27 (EUR)

В условиях низких доходностей валютная переоценка весьма негативно сказывается на уровне доходов инвесторов в российские еврооблигации. Естественной возможностью избежать этого является выбор в качестве объектов для инвестирования тех бумаг, в отношении которых применяется льготный режим налогообложения – еврооблигаций Минфина РФ. Мы предлагаем обратить внимание на недавно размещенные евровые бумаги – в частности, на **суверенный выпуск с погашением в 2027 г.** Отметим его сравнительно невысокий купон (1,125%) - что опять-таки примечательно с точки зрения налогообложения.

RURAIL 27 (EUR)

Как и другие евробонды в единой европейской валюте, выпуск «**РЖД**» с погашением в 2027 г. пока не достиг своих ценовых уровней, отмечавшихся в канун пандемии. Мы связываем перспективы его восстановления прежде всего с тем, что данный евробонд является «зеленым» выпуском, спрос на который предъявляют так называемые ESG-фонды. Собственно, он стал первой облигацией такого типа, размещенной российской компанией на внешнем рынке. Отметим, что данный сегмент облигационного рынка является одним из самых быстрорастущих в мире.

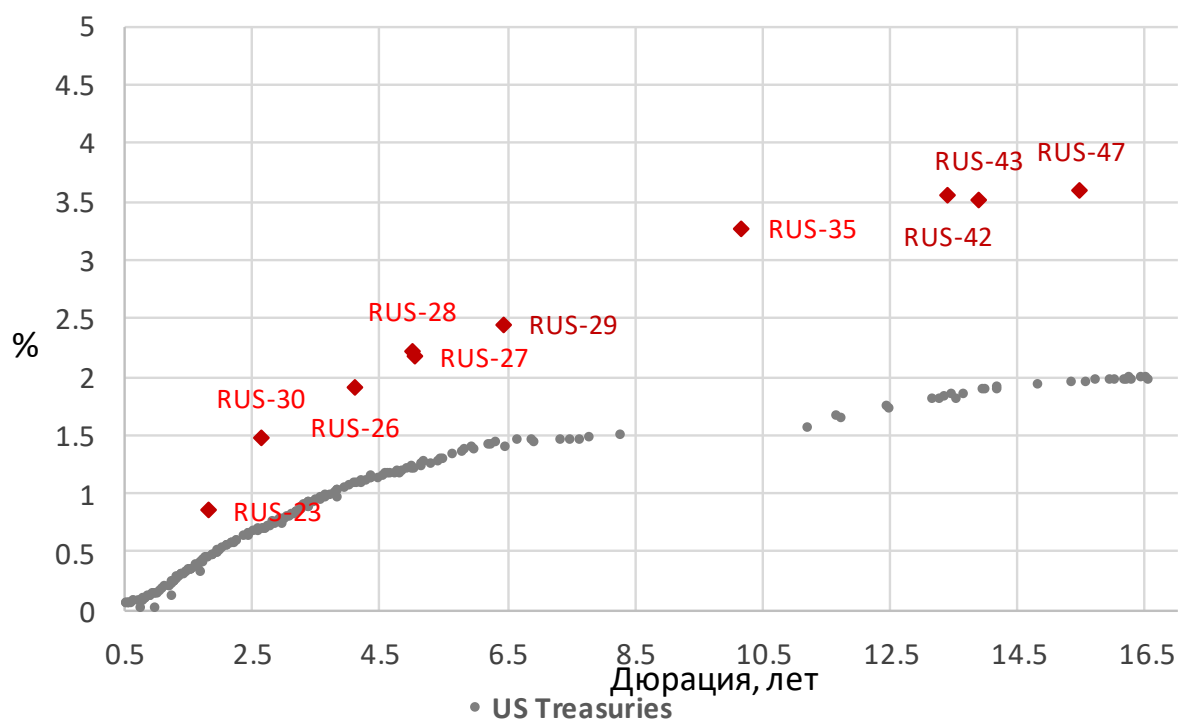
GAZPRU perp (EUR)

После того, как в октябре 2020 г. «**Газпром**» разместил дебютный «вечный» выпуск в единой европейской валюте, инвесторы получили номинированный в евро высокодоходный инструмент от надежного эмитента с российским риском. Отметим, что текущая величина кредитной премии выпуска (310 б. п.), на наш взгляд, вполне достаточна для компенсации потенциального «рефляционного» роста доходности безрискового актива в евро – среднесрочных немецких гособлигаций (Bunds). Впрочем, принимая во внимание

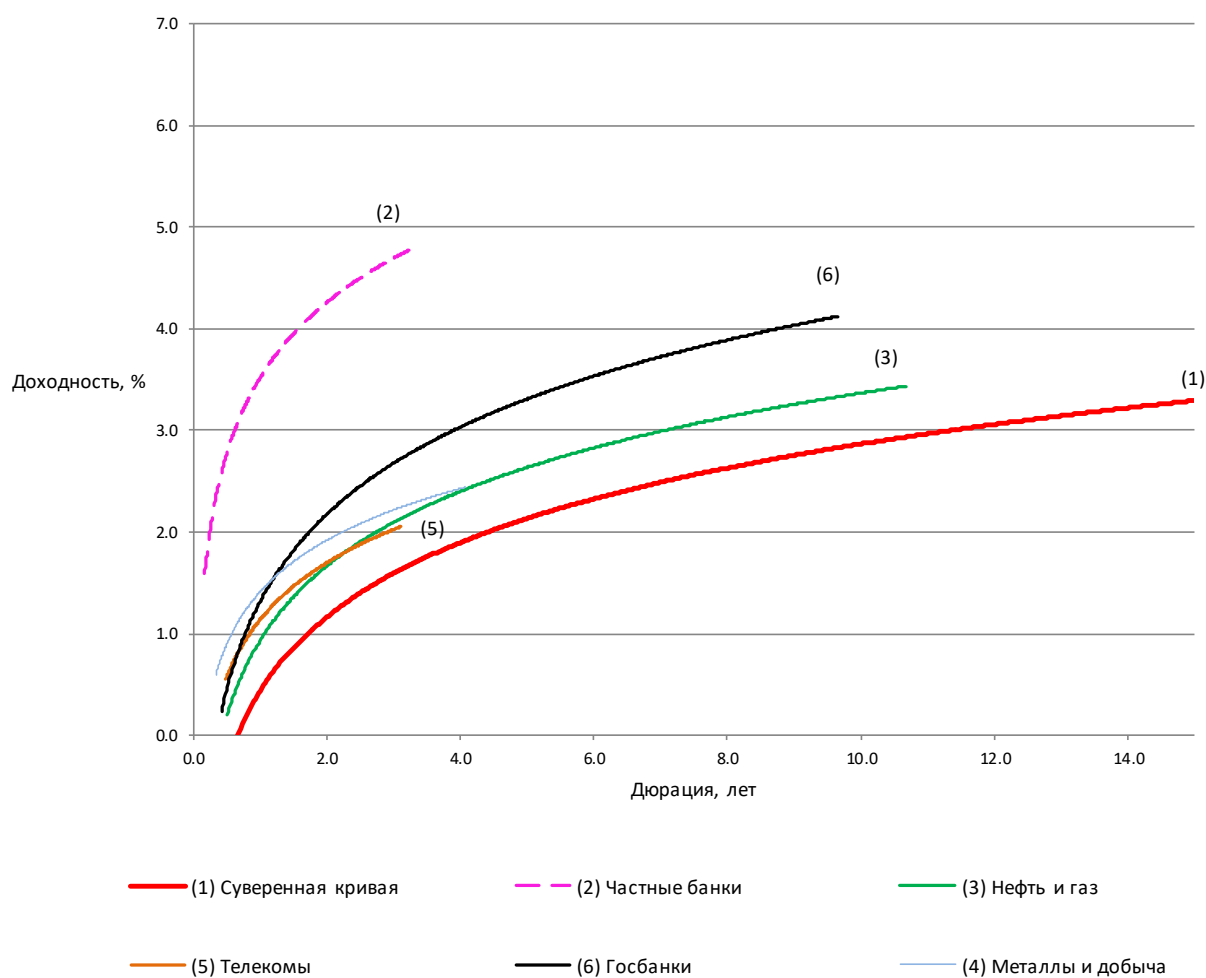
последние по времени сигналы ЕЦБ, для этого сейчас не видится весомых оснований. Важным моментом является то, что в отличие от бессрочников от эмитентов из финансового сектора, которые могут быть списаны или конвертированы в акции в случае критического снижения достаточности капитала эмитента, вечный выпуск «Газпрома» не подвержен такому риску. Отметим, что выпуск смотрится очень интересно на фоне глобальных аналогов – бессрочников компаний нефинансового сектора. Бессрочный характер бумаги довольно щедро премируется и на российском рынке. Купон (3,897%) выплачивается раз в год. Купоны могут быть отложены по усмотрению эмитента (что не повлечёт его техдефолта). Отложенные купонные выплаты накапливаются кумулятивно. В случае выплат дивидендов купоны также должны быть выплачены. Первый колл-опцион по выпуску предусмотрен 26 октября 2025 г. по номиналу (100%).

Российские суверенные долларовые еврооблигации

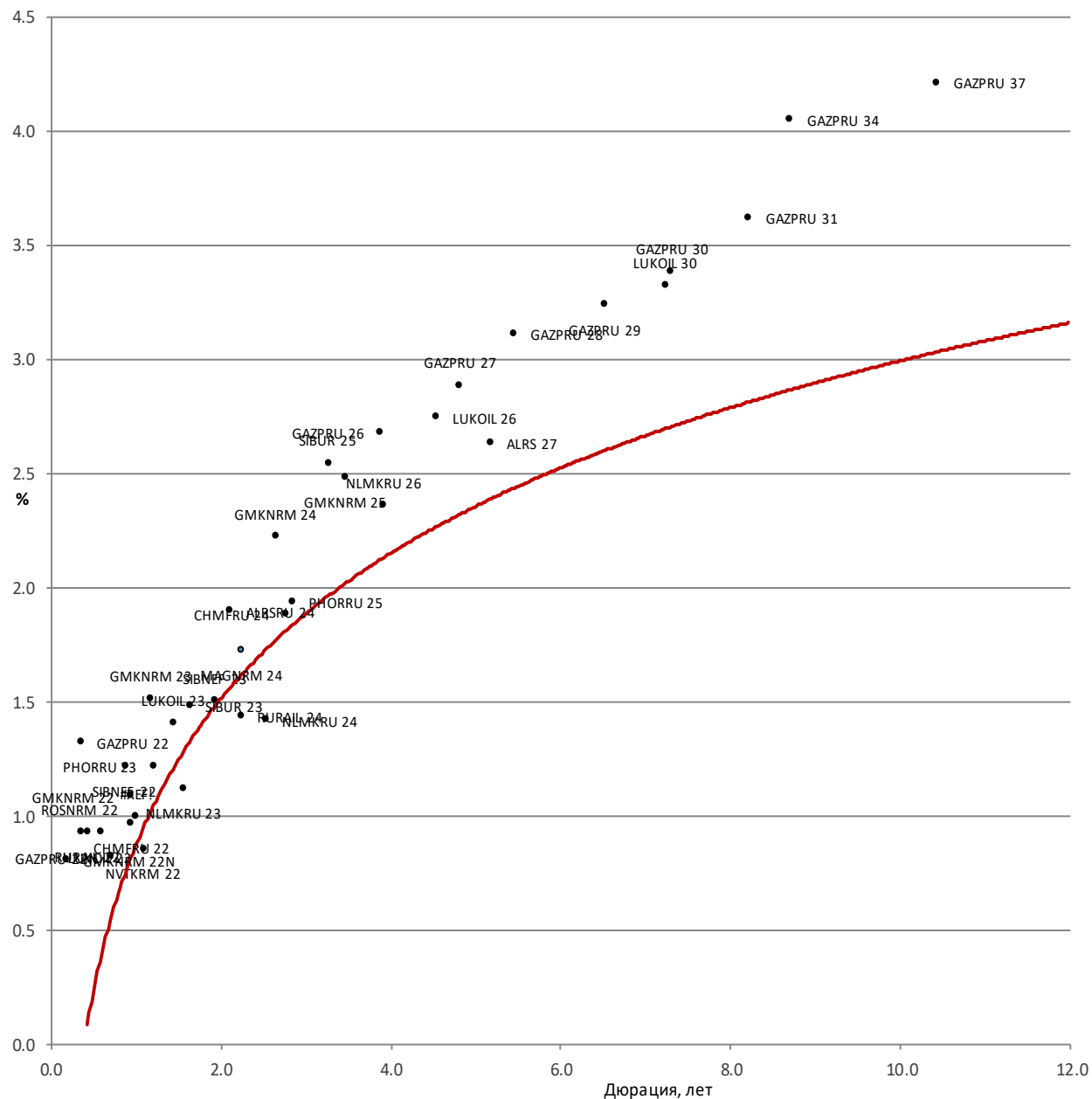
Торговый код облигации	Эмитент	Ранг выплат	ISIN	Цена	Доходность к погашению(оферте), %	Купон, %
Russia-22	РФ	Ст.необесп.	XS0767472458	101.6	0.8	4.5
Russia-23	РФ	Ст.необесп.	XS0971721450	107.5	0.9	4.875
Russia-26	РФ	Ст.необесп.	RU000A0JWHA4	112.4	1.9	4.75
Russia-27	РФ	Ст.необесп.	RU000A0JXTS9	111.0	2.2	4.25
Russia-28	РФ	Ст.необесп.	XS0088543193	164.7	2.2	12.75
Russia-29	РФ	Ст.необесп.	RU000A0ZYYN4	112.9	2.4	4.375
Russia-30	РФ	Ст.необесп.	XS0114288789	116.0	1.5	7.5
Russia-35	РФ	Ст.необесп.	RU000A1006S9	119.8	3.3	5.1
Russia-42	РФ	Ст.необесп.	XS0767473852	130.1	3.5	5.625
Russia-43	РФ	Ст.необесп.	XS0971721963	135.9	3.5	5.875
Russia-47	РФ	Ст.необесп.	RU000A0JXU14	127.7	3.6	5.25



Отраслевая карта российского рынка долларовых облигаций



Карта доходности российских долларовых еврооблигаций нефинансового сектора с рейтингом не ниже суверенного



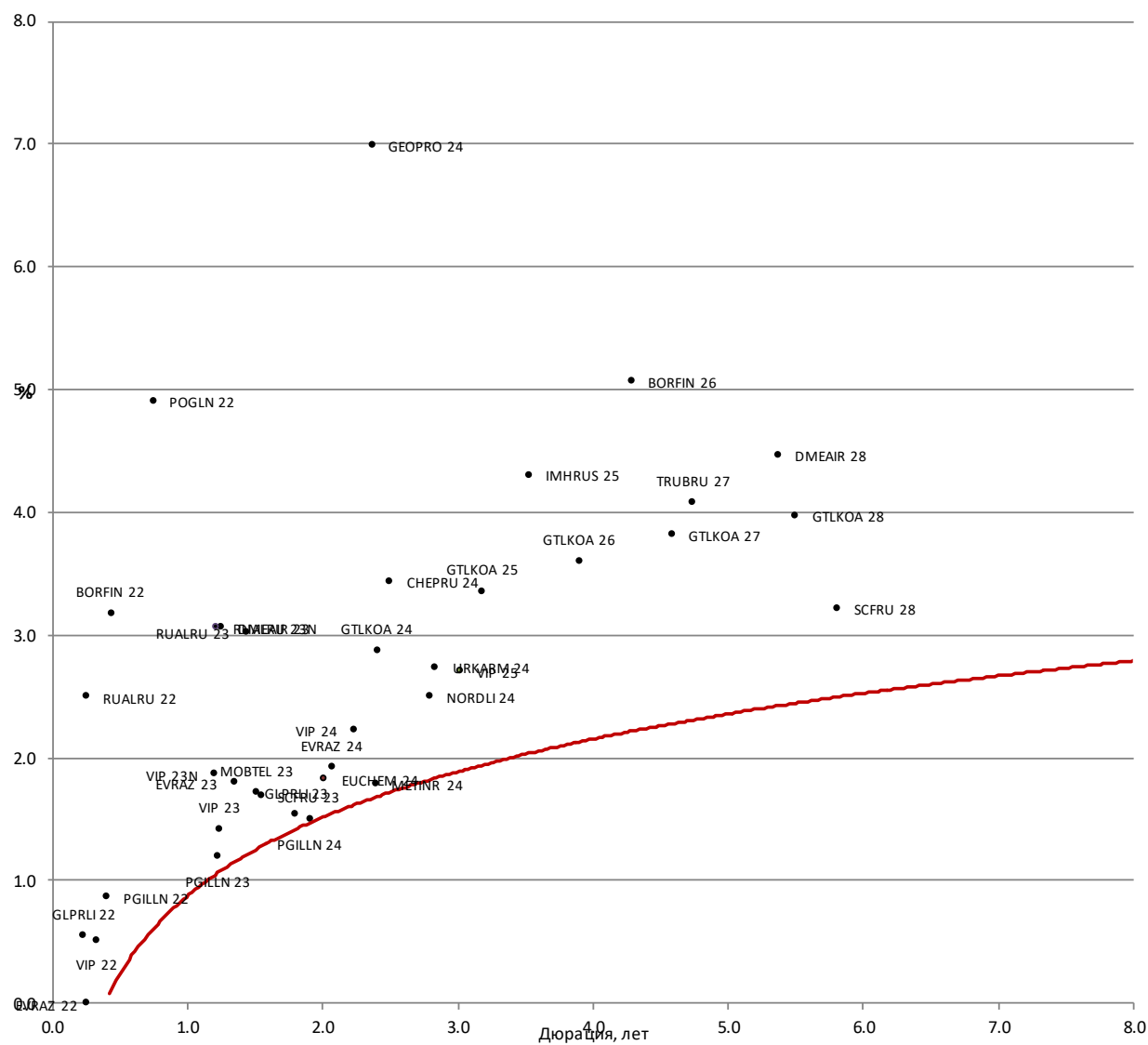
Российские корпоративные долларовые еврооблигации нефинансового сектора с рейтингом не ниже суверенного

Торговый код облигации	Эмитент	Ранг выплат	ISIN	Цена	Доходность к погашению (оферте), %	Купон, %
ALRSRU 24	«Алроса»	Ст.необесп.	XS1843441731	105.9	1.9	4.65
ALRSRU 27	«Алроса»	Ст.необесп.	XS2010030919	102.4	2.6	3.1
CHMFRU 22	«Северсталь»	Ст.необесп.	XS0841671000	104.7	1.0	5.9
CHMFRU 24	«Северсталь»	Ст.необесп.	XS2046736919	103.5	1.9	3.15
GAZPRU 22	«Газпром»	Ст.необесп.	XS0290580595	101.8	1.3	6.51
GAZPRU 22N	«Газпром»	Ст.необесп.	XS0805570354	102.9	0.8	4.95
GAZPRU 26	«Газпром»	Ст.необесп.	XS1951084471	109.9	2.7	5.15
GAZPRU 27	«Газпром»	Ст.необесп.	XS1585190389	110.2	2.9	4.95
GAZPRU 27N	«Газпром»	Ст.необесп.	XS2196334671	100.3	2.9	3
GAZPRU 28	«Газпром»	Ст.необесп.	XS0885736925	110.4	3.1	4.95
GAZPRU 29	«Газпром»	Ст.необесп.	XS2291819980	98.1	3.2	2.95
GAZPRU 30	«Газпром»	Ст.необесп.	XS2124187571	99.0	3.4	3.25
GAZPRU 31	«Газпром»	Ст.необесп.	XS2363250833	99.0	3.6	3.5
GAZPRU 34	«Газпром»	Ст.необесп.	XS0191754729	144.5	4.1	8.625
GAZPRU 37	«Газпром»	Ст.необесп.	XS0316524130	135.2	4.2	7.288
GMKNRM 22	«Норникель»	Ст.необесп.	XS1298447019	105.2	1.1	6.625
GMKNRM 22N	«Норникель»	Ст.необесп.	XS1622146758	100.6	0.8	3.849
GMKNRM 23	«Норникель»	Ст.необесп.	XS1589324075	103.0	1.5	4.1
GMKNRM 24	«Норникель»	Ст.необесп.	XS2069992258	103.0	2.2	3.375
GMKNRM 25	«Норникель»	Ст.необесп.	XS2134628069	100.2	2.5	2.55
LUKOIL 22	«Лукойл»	Ст.необесп.	XS0304274599	103.4	0.9	6.656
LUKOIL 23	«Лукойл»	Ст.необесп.	XS0919504562	104.6	1.4	4.563
LUKOIL 26	«Лукойл»	Ст.необесп.	XS1514045886	109.3	2.7	4.75
LUKOIL 30	«Лукойл»	Ст.необесп.	XS2159874002	104.1	3.3	3.875
MAGNRM 24	«ММК»	Ст.необесп.	XS1843434959	106.1	1.7	4.375

Российские долларové еврооблигации нефинансового сектора с рейтингом не ниже суверенного (продолжение)

Торговый код облигации	Эмитент	Ранг выплат	ISIN	Цена	Доходность к погашению (оферте), %	Купон, %
NLMKRU 23	«НЛМК»	Ст.необесп.	XS1405775617	105.4	1.1	4.5
NLMKRU 24	«НЛМК»	Ст.необесп.	XS1577953174	106.7	1.4	4
NLMKRU 26	«НЛМК»	Ст.необесп.	XS1843435337	109.6	2.4	4.7
NVTKRM 22	«НОВАТЭК»	Ст.необесп.	XS0864383723	103.9	0.9	4.422
PHORRU 21	«ФосАгро»	Ст.необесп.	XS1599428726	100.0	-6.0	3.95
PHORRU 23	«ФосАгро»	Ст.необесп.	XS1752568144	103.3	1.2	3.949
PHORRU 25	«ФосАгро»	Ст.необесп.	XS2099039542	103.2	1.9	3.05
ROSNRM 22	«Роснефть»	Ст.необесп.	XS0861981180	101.1	0.9	4.199
RURAIL 22	«РЖД»	Ст.необесп.	XS0764220017	102.0	0.9	5.7
RURAIL 24	«РЖД»	Ст.необесп.	XS1574068844	106.7	1.4	4.375
SIBNEF 22	«Газпромнефть»	Ст.необесп.	XS0830192711	102.8	1.2	4.375
SIBNEF 23	«Газпромнефть»	Ст.необесп.	XS0997544860	109.1	1.5	6
SIBUR 23	«СИБУР»	Ст.необесп.	XS1693971043	104.4	1.5	4.125
SIBUR 25	«СИБУР»	Ст.необесп.	XS2199713384	101.3	2.5	2.95

Карта доходности российских долларовых еврооблигаций нефинансового сектора с рейтингом BB+/B- к российской суверенной кривой



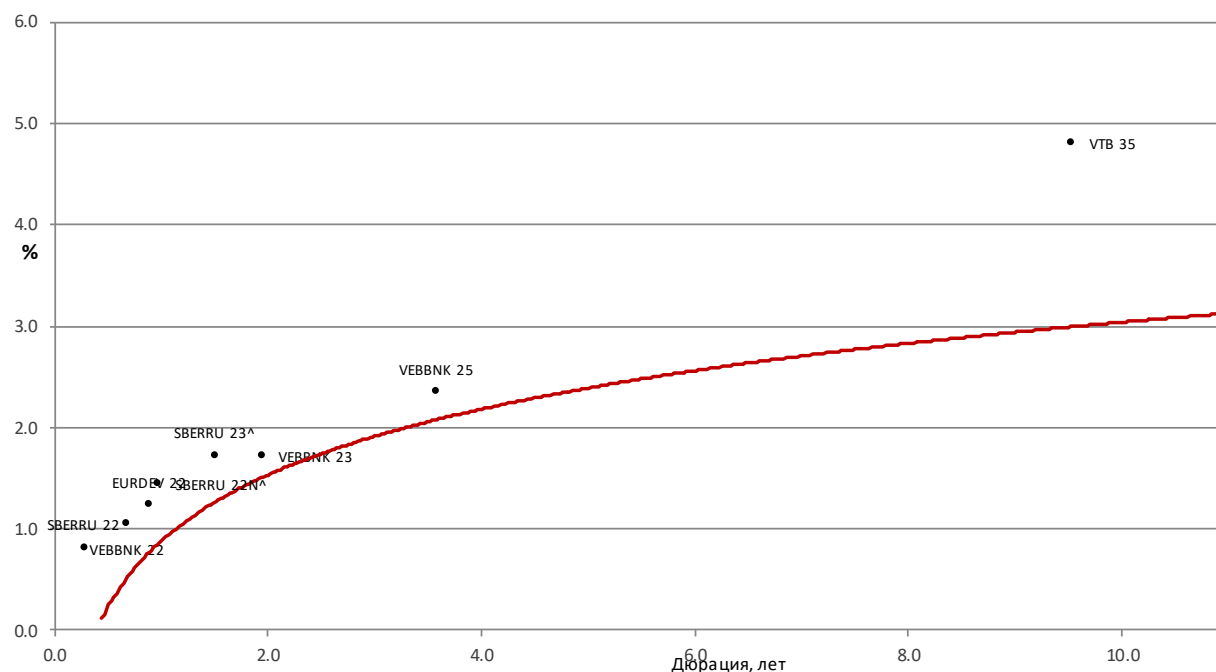
Российские корпоративные долларовые еврооблигации нефинансового сектора с рейтингом BB+/B-

Торговый код облигации	Эмитент	Ранг выплат	ISIN	Цена	Доходность к погашению(оферте), %	Купон, %
BORFIN 22	Borets Finance	Ст.необесп.	XS1596115409	101.4	3.2	6.5
BORFIN 26	Borets Finance	Ст.необесп.	XS2230649225	104.0	5.1	6
CHEPRU 24	Chep Pipe	Ст.необесп.	XS2010044548	102.6	3.4	4.5
HCDNDA 23	Группа DME	Ст.необесп.	XS1772800204	102.5	3.1	5.075
HCDNDA 28	Группа DME	Ст.необесп.	XS2278534099	104.8	4.5	5.35
EUCHEM 24	«Еврохим»	Ст.необесп.	XS1961080501	107.6	1.8	5.5
EVRAZ 22	«ЕВРАЗ»	Ст.необесп.	XS1405775377	101.6	#N/A N/A	6.75
EVRAZ 23	«ЕВРАЗ»	Ст.необесп.	XS1533915721	104.9	1.8	5.375
EVRAZ 24	«ЕВРАЗ»	Ст.необесп.	XS1843443273	107.0	1.9	5.25
EVRAZ 24	«ЕВРАЗ»	Ст.необесп.	XS1843443273	101.8	7.0	7.75
GEOPRO 24	GeoPro	Ст.необесп.	XS2008618501	101.5	0.6	6.872
GLPRLI 23	Global Ports	Ст.необесп.	XS1405775450	109.2	1.5	6.5
GTLKOA 24	«ГТЛК»	Ст.необесп.	XS1577961516	105.6	2.9	5.125
GTLKOA 25	«ГТЛК»	Ст.необесп.	XS1713473608	108.4	3.4	5.95
GTLKOA 26	«ГТЛК»	Ст.необесп.	XS2010044381	105.3	3.6	4.949
GTLKOA 27	«ГТЛК»	Ст.необесп.	XS2131995958	103.8	3.8	4.65
GTLKOA 28	«ГТЛК»	Ст.необесп.	XS2249778247	104.6	4.0	4.8
IMHRUS 25	«КОКС»	Ст.необесп.	XS2232013263	105.6	4.3	5.9
METINR 24	«Металлоинвест»	Ст.необесп.	XS1603335610	107.4	1.8	4.85
MOBTEL 23	«МТС»	Ст.необесп.	XS0921331509	105.1	1.7	5
NORDLI 24	Nordgold	Ст.необесп.	XS2060792236	104.6	2.5	4.125
PGILLN 22	«Полюс»	Ст.необесп.	XS1405766384	101.5	0.9	4.699
PGILLN 23	«Полюс»	Ст.необесп.	XS1533922933	105.1	1.2	5.25
PGILLN 24	«Полюс»	Ст.необесп.	XS1713474325	106.3	1.5	4.7

Российские корпоративные долларовые еврооблигации нефинансового сектора с рейтингом BB+/B- (продолжение)

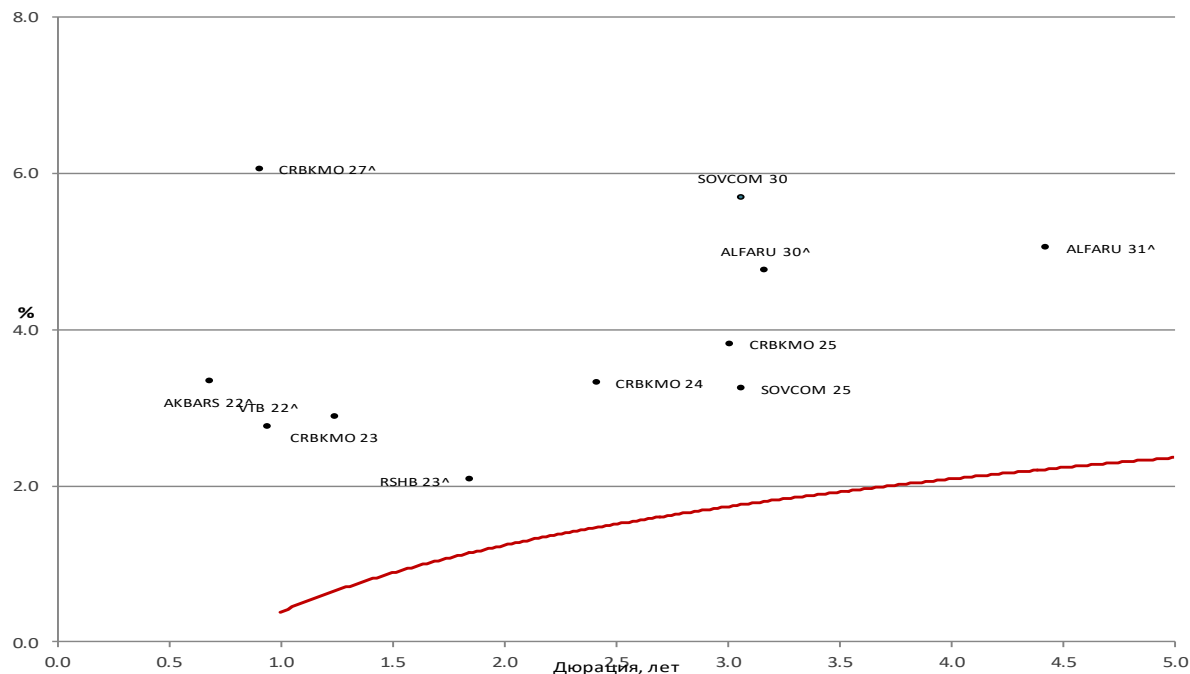
Торговый код облигации	Эмитент	Ранг выплат	ISIN	Цена	Доходность к погашению (оферте), %	Купон, %
POGLN 22	Petropavlovsk	Ст.необесп.	XS1711554102	102.5	4.9	8.125
RUALRU 22	«РУСАЛ»	Ст.необесп.	XS1533921299	100.6	2.5	5.125
RUALRU 23	«РУСАЛ»	Ст.необесп.	XS1577964965	103.3	3.0	5.3
RUALRU 23N	«РУСАЛ»	Ст.необесп.	XS1759468967	102.2	3.1	4.85
SCFRU 23	«Совкомфлот»	Ст.необесп.	XS1433454243	105.9	1.7	5.375
SCFRU 28	«Совкомфлот»	Ст.необесп.	XS2325559396	103.7	3.2	3.85
TRUBRU 27	«ТМК»	Ст.необесп.	XS2116222451	101.0	4.1	4.3
URKARM 24	«Уралкалий»	Ст.необесп.	XS2010040397	103.6	2.7	4
VIP 22	VimpelCom	Ст.необесп.	XS0643183220	102.3	0.5	7.504 3
VIP 23N	VimpelCom	Ст.необесп.	XS1400710726	106.5	2.7 (1.9)	7.25
VIP 23	VimpelCom	Ст.необесп.	XS0889401724	105.7	1.4	5.95
VIP 24	VimpelCom	Ст.необесп.	XS1625994618	106.3	2.5 (2.2)	4.95
VIP 25	VimpelCom	Ст.необесп.	XS2058691663	103.9	2.8 (2.7)	4

Российские долларовые еврооблигации банковского сектора с рейтингом не ниже ВВ+



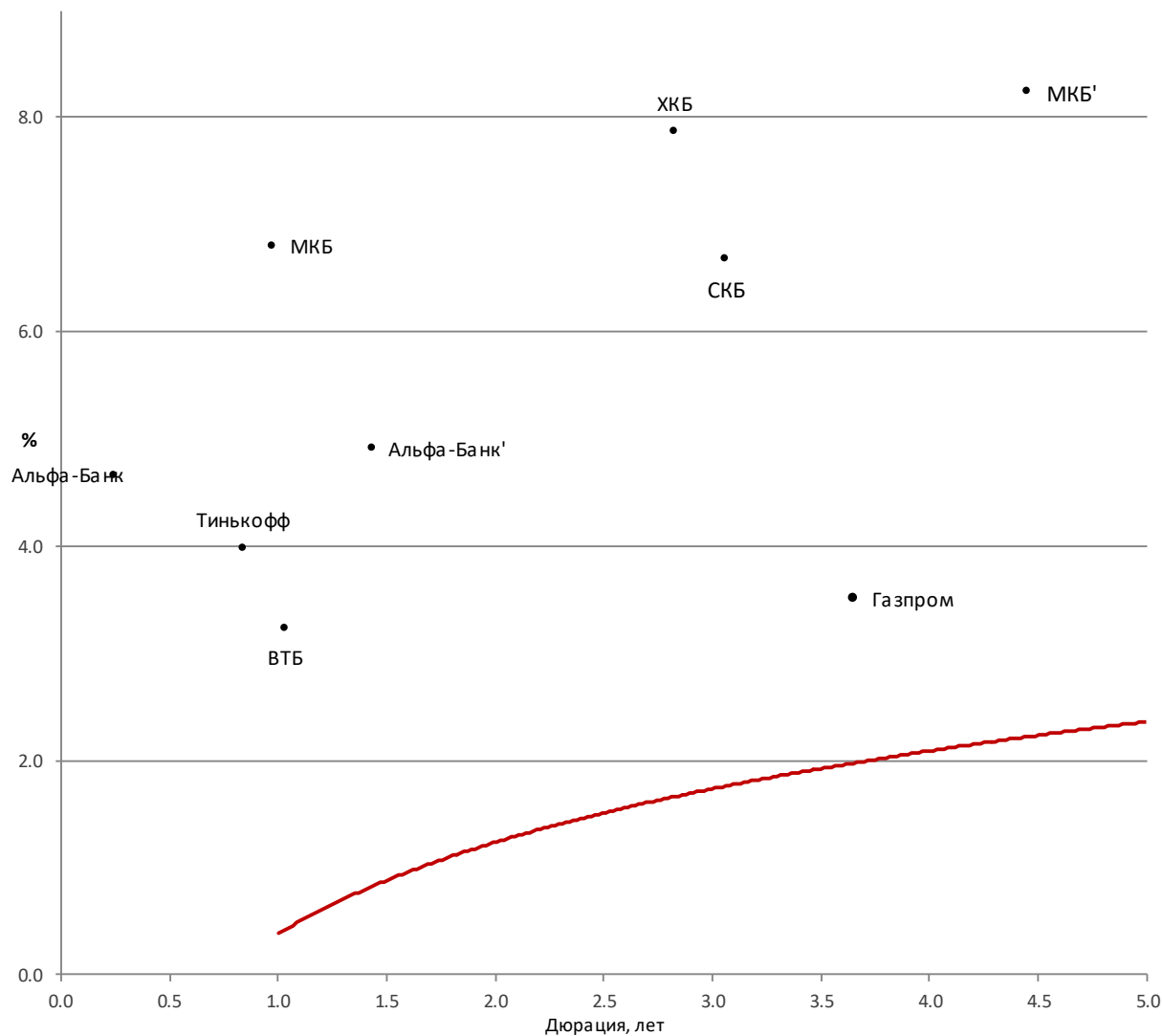
Торговый код облигации	Эмитент	Ранг выплат	ISIN	Цена	Доходность к погашению (оферте), %	Купон, %
EURDEV 22	ЕАБР	Ст.необесп.	XS0831571434	103.5	0.8	4.767
SBERRU 22	Сбербанк	Ст.необесп.	XS0743596040	101.4	0.8	6.125
SBERRU 22N^	Сбербанк	Суборд.	XS0848530977	103.1	2.0	5.125
SBERRU 23^	Сбербанк	Суборд.	XS0935311240	105.2	1.9	5.25
VEBBNK 22	ВЭБ.РФ	Ст.необесп.	XS0800817073	103.3	1.1	6.025
VEBBNK 23	ВЭБ.РФ	Ст.необесп.	XS0993162683	108.4	1.7	5.942
VEBBNK 25	ВЭБ.РФ	Ст.необесп.	XS0559915961	116.9	2.4	6.8
VTB 35	ВТБ	Ст.необесп.	XS0223715920	114.2	4.8	6.25

Российские долларовые еврооблигации банковского сектора с рейтингом ниже суверенного



Торговый код облигации	Эмитент	Ранг выплат	ISIN	Цена	Доходность к погашению (оферте), %	Купон, %
AKBARS 22	«АК БАРС»	Обеспеч.	XS0805131439	103.2	3.3	8
ALFARU 30^	Альфа-банк	Суборд.	XS2063279959	103.7	5.3 (4.8)	5.95
ALFARU 31^	Альфа-банк	Суборд.	XS2333280571	102.0	5.3 (5)	5.5
CRBKMO 21	«Кредитный банк Москвы»	Ст.необесп.	XS1510534677	100.1	-0.1	5.875
CRBKMO 23	«Кредитный банк Москвы»	Ст.необесп.	XS1759801720	103.3	2.9	5.55
CRBKMO 24	«Кредитный банк Москвы»	Ст.необесп.	XS1964558339	109.5	3.3	7.121
CRBKMO 25	«Кредитный банк Москвы»	Ст.необесп.	XS2099763075	102.7	3.8	4.7
CRBKMO 27^	«Кредитный банк Москвы»	Суборд.	XS1589106910	101.3	6.5 (6.1)	7.5
RSHB 23^	Россельхозбанк	Суборд.	XS0979891925	112.2	2.1	8.5
SOVCOM 25	Совкомбанк	Ст.необесп.	XS2291914971	100.5	3.2	3.4
SOVCOM 30^	Совкомбанк	Суборд.	XS2010043656	107.1	5.7	8
VTB 22^	ВТБ	Суборд.	XS0842078536	103.9	2.8	6.95

Карта доходности российских долларовых бессрочников



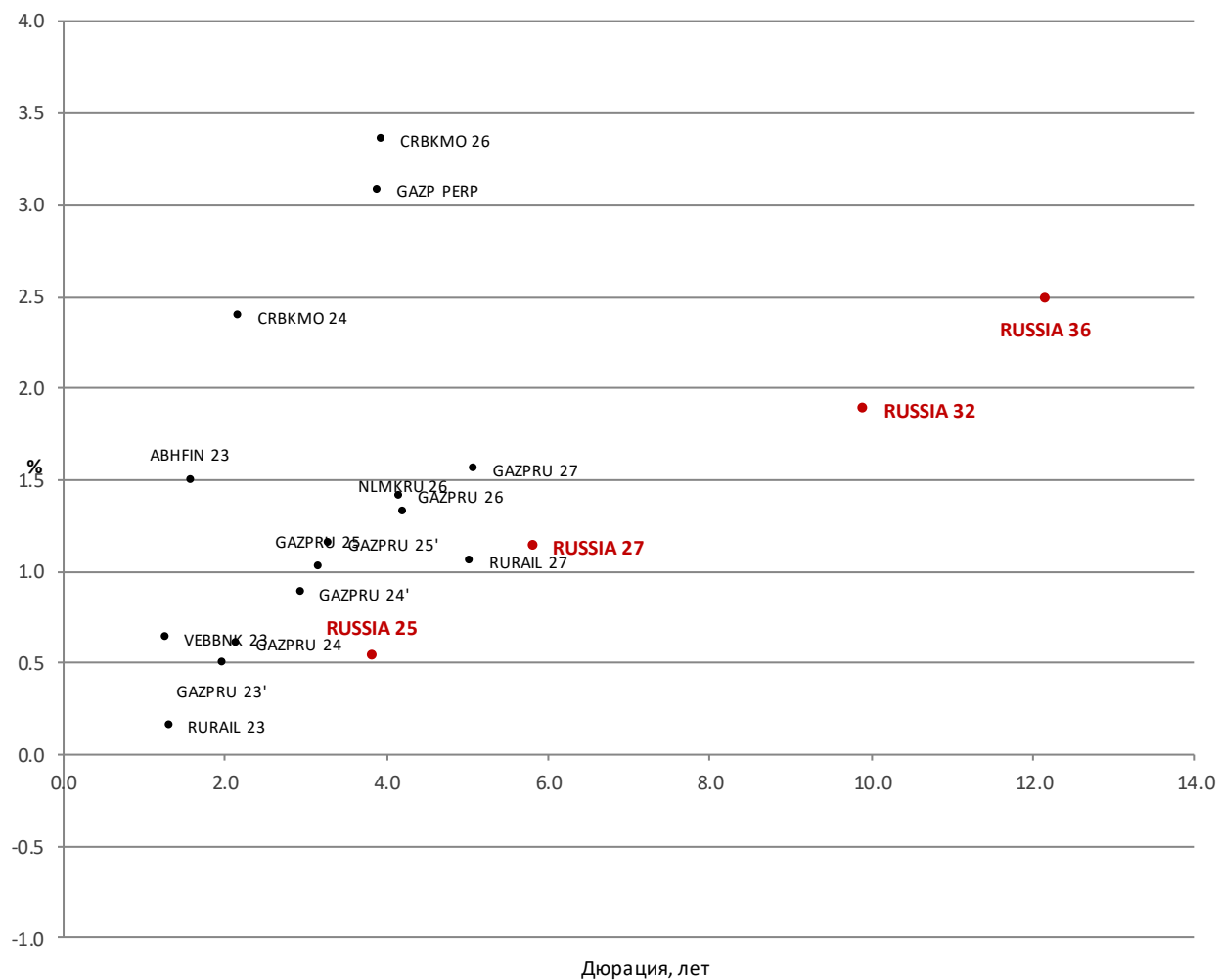
Российские долларовые бессрчные еврооблигации

Эмитент	Композитный рейтинг	Ранг выплат	ISIN	Купон, %	Цена	Текущая доходность, %	Дата ближ. колла	Доходность к ближайшему коллу, %
Альфа-Банк	NR	Мл. суборд.	XS1513741311	8.000	100.8	7.9	2/3/2022	4.7
Альфа-Банк'	B	Мл. суборд.	XS1760786340	6.950	102.9	6.8	4/30/2023	4.9
Вост. Экспресс	NR	Суборд.	XS0973219495	10.000	32.9	6.1	-	-
ВТБ	NR	Суборд.	XS0810596832	9.500	106.7	8.9	12/6/2022	3.2
Газпром	NR	Суборд.	XS2243631095	4.599	104.0	4.4	1/26/2026	3.5
МКБ	NR	Мл. суборд.	XS1601094755	8.875	102.0	8.7	11/10/2022	6.8
МКБ	NR	Мл. суборд.	XS2392969395	7.625			4/4/2027	8.2
СКБ	NR	Мл. суборд.	XS2113968148	7.750	103.3	7.5	5/6/2025	6.7
Тинькофф	NR	Мл. суборд.	XS1631338495	9.250	104.5	8.9	9/15/2022	4.0
ХКБ	NR	Мл. суборд.	XS2075963293	8.800	102.7	8.6	2/7/2025	7.9

Российские долларовые конвертируемые еврооблигации

Торговый код облигации	Эмитент	Объем в обращении \$ млн	ISIN	Цена бонда, %	Доходность, %	Купон, %	Цена акции для конвертации, \$	Текущая цена акции, \$
YNDX 0 3/4 03/03/25	YANDEX NV	1250.0	XS2126193379	143.0	-9.8	0.750	60.075	82.280
MAILLI 1 5/8 10/01/25	MAIL RU GROUP LTD	400.0	XS2239639433	95.8	2.8	1.625	39.900	20.460
POGLN 8 1/4 07/03/24	PETROPAV LOVSK 2010 LTD	94.6	XS1843433555	256.5	-28.7	8.250	0.135	0.238
OZON 1 7/8 02/24/26	OZON HOLDING PLC	750.0	XS2304902443	90.4	4.3	1.875	86.648	45.500

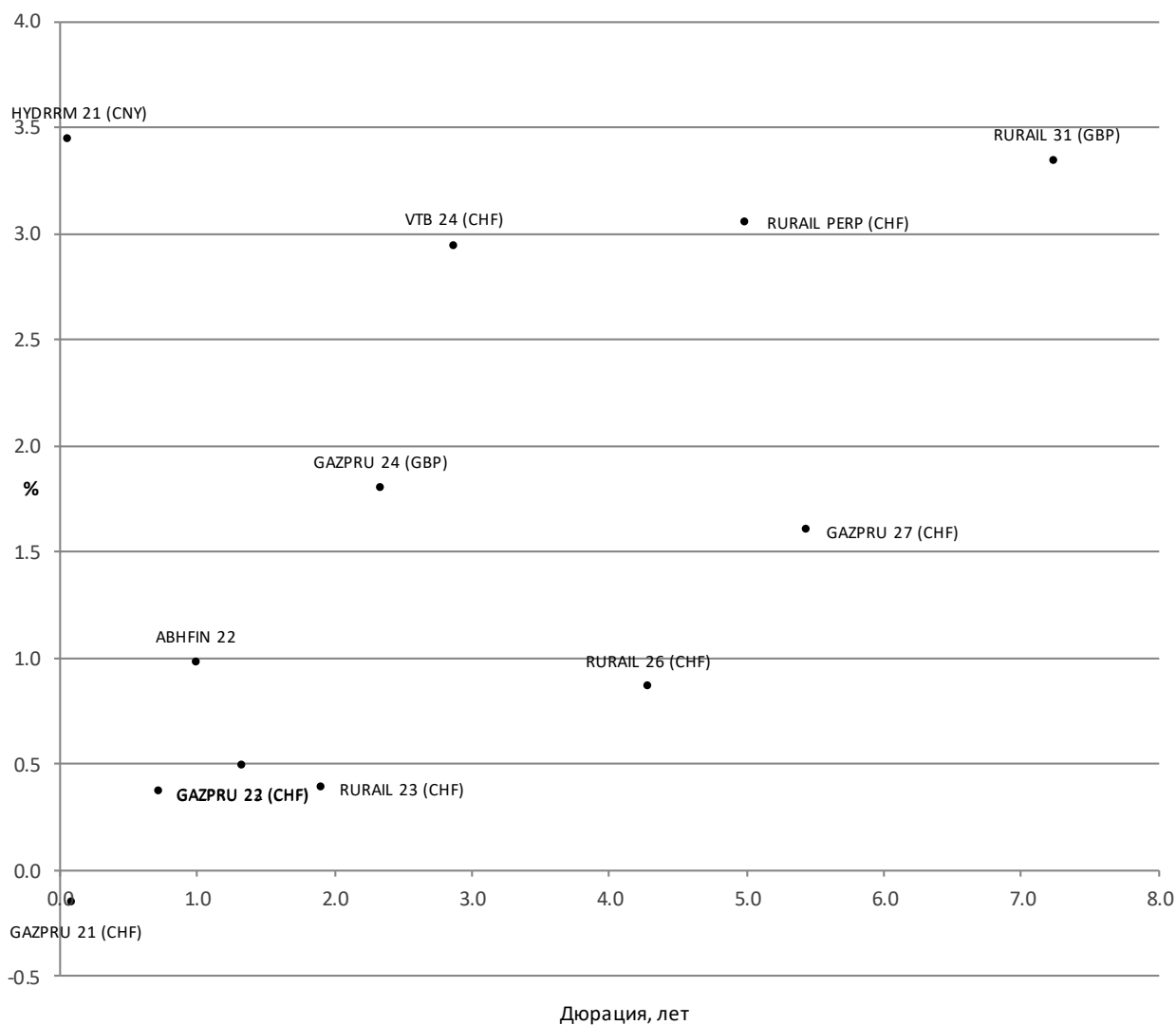
Карта доходности российских еврооблигаций, номинированных в евро



Российские еврооблигации, номинированные в евро

Торговый код облигации	Эмитент	Ранг выплат	ISIN	Цена	Доходность к погашению (оферте), %	Купон, %
RUSSIA 25	"Россия"	Ст.необесп.	RU000A0ZZVE6	109.4	0.5	2.875
RUSSIA 27	"Россия"	Ст.необесп.	RU000A102CK5	99.9	1.1	1.125
RUSSIA 32	"Россия"	Ст.необесп.	RU000A102CL3	99.7	1.9	1.85
RUSSIA 36	"Россия"	Ст.необесп.	RU000A1034K8	102.0	2.5	2.65
ABHFIN 23	ABH Financial	Ст.необесп.	XS2183144810	101.9	1.5	2.7
CRBKMO 24	МКБ	Ст.необесп.	XS1951067039	106.1	2.4	5.15
CRBKMO 26	МКБ	Ст.необесп.	XS2281299763	99.0	3.4	3.1
GAZPRU PERP	"Газпром"	Суборд.	XS2243636219	103.2	3.1	3.897
GAZPRU 23'	"Газпром"	Ст.необесп.	XS1521039054	105.3	0.5	3.125
GAZPRU 24	"Газпром"	Ст.необесп.	XS1911645049	105.1	0.6	2.949
GAZPRU 24'	"Газпром"	Ст.необесп.	XS1721463500	104.1	0.9	2.25
GAZPRU 25	"Газпром"	Ст.необесп.	XS0906949523	111.0	1.0	4.364
GAZPRU 25'	"Газпром"	Ст.необесп.	XS2157526315	106.0	1.2	2.95
GAZPRU 26	"Газпром"	Ст.необесп.	XS1795409082	104.6	1.4	2.5
GAZPRU 27	"Газпром"	Ст.необесп.	XS2301292400	99.7	1.6	1.5
NLMKRU 26	«НЛМК»	Ст.необесп.	XS2346922755	100.5	1.3	1.45
RURAIL 23	"РЖД"	Ст.необесп.	XS1041815116	105.9	0.2	4.6
RURAIL 27	"РЖД"	Ст.необесп.	XS1843437036	105.9	1.1	2.2
VEBBNK 23	ВЭБ.РФ	Ст.необесп.	XS0893212398	104.4	0.6	4.032

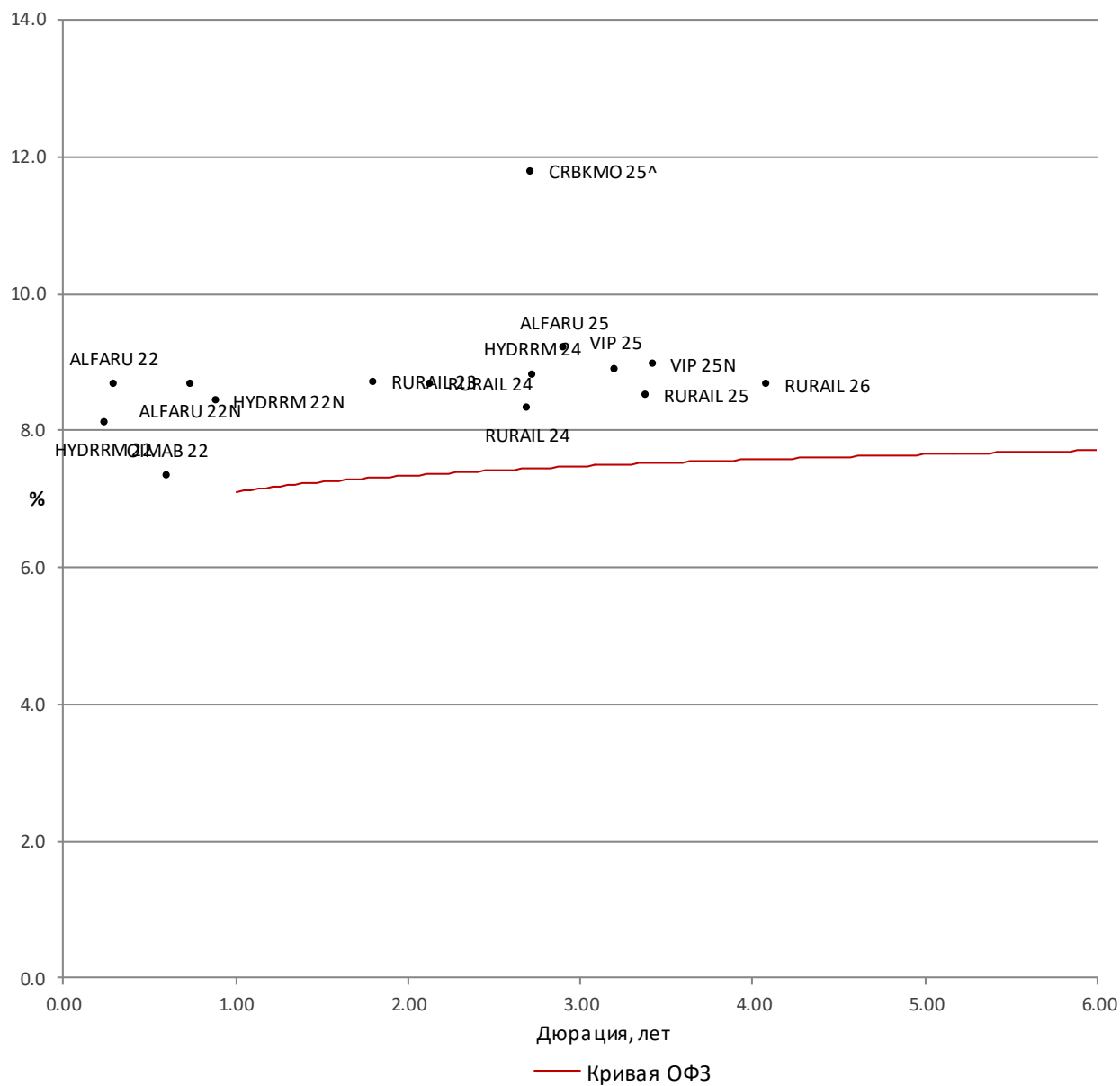
Карта доходности российских еврооблигаций, номинированных в швейцарских франках, британских фунтах и китайских юанях



Российские еврооблигации, номинированные в швейцарских франках, британских фунтах и китайских юанях

Торговый код облигации	Эмитент	Ранг выплат	Валюта	ISIN	Цена	Доходность к погашению (оферте), %	Купон, %
ABHFIN 22 (CHF)	Альфа-Банк	Ст.необесп.	Швейц. франк	CH0385518086	101.9	1.0	2.875
GAZPRU 21 (CHF)	"Газпром"	Ст.необесп.	Швейц. франк	CH0346828400	100.2	-0.2	2.75
GAZPRU 22 (CHF)	"Газпром"	Ст.необесп.	Швейц. франк	CH0374882816	101.3	0.4	2.25
GAZPRU 23 (CHF)	"Газпром"	Ст.необесп.	Швейц. франк	CH0404311711	101.3	0.5	1.45
GAZPRU 24 (GBP)	"Газпром"	Ст.необесп.	Брит. фунт	XS1592279522	105.8	1.8	4.25
GAZPRU 27 (CHF)	"Газпром"	Ст.необесп.	Швейц. франк	CH1120085688	99.7	1.6	1.54
HYDRRM 21 (CNY)	"РусГидро"	Ст.необесп.	Юань	XS1912655054	100.1	3.4	6.125
RURAIL 23 (CHF)	"РЖД"	Ст.необесп.	Швейц. франк	CH0379268748	103.3	0.4	2.1
RURAIL 26 (CHF)	"РЖД"	Ст.необесп.	Швейц. франк	CH0522690715	99.9	0.9	0.84
RURAIL 31 (GBP)	"РЖД"	Ст.необесп.	Брит. фунт	XS0609017917	133.2	3.3	7.487
RURAIL PERP (CHF)	"РЖД"	Суборд	Швейц. франк	CH1100259816	100.3	3.1	3.125
VTB 24 (CHF)	ВТБ	Ст.необесп.	Швейц. франк	CH0248531110	103.2	2.9	4.0725

Карта доходности российских еврооблигаций, номинированных в рублях



Российские еврооблигации, номинированные в рублях

Торговый код облигации	Эмитент	Ранг выплат	ISIN	Цена	Доходность к погашению (оферте), %	Купон, %
ALFARU 22	Альфа-Банк	Ст.необесп.	XS1567117566	100.0	9.08	9.25
ALFARU 22N	Альфа-Банк	Ст.необесп.	XS1946883342	100.2	9.05	9.35
ALFARU 25	Альфа-Банк	Ст.необесп.	XS2107554896	92.8	9.20	6.75
CRBKMO 25^	МКБ	Суборд.	XS1143363940	113.0	11.79	16.50
HYDRRM 22	"РусГидро"	Ст.необесп.	XS1912654677	100.0	8.65	8.98
HYDRRM 22N	"РусГидро"	Обесп.	XS1691350455	99.6	8.60	8.13
HYDRRM 24	"РусГидро"	Ст.необесп.	XS2082937967	94.3	8.95	6.80
OIMAB 22	Открытие	Ст.необесп.	XS0795156719	100.9	7.68	9.00
RURAIL 23	"РЖД"	Ст.необесп.	XS1502188375	100.6	8.86	9.20
RURAIL 24	"РЖД"	Ст.необесп.	XS1574787294	100.3	8.84	8.99
RURAIL 24	"РЖД"	Ст.необесп.	XS1701384494	98.3	8.55	7.90
RURAIL 25	"РЖД"	Ст.необесп.	XS1843442465	100.4	8.66	8.80
RURAIL 26	"РЖД"	Ст.необесп.	XS1843431690	95.8	8.75	7.68
VIP 25	Veon	Ст.необесп.	XS2184900186	91.6	9.06	6.30
VIP 25N	Veon	Ст.необесп.	XS2226716392	91.7	9.09	6.50

Аналитическое управление ГК «ФИНАМ»

wr@corp.finam.ru

Аристакесян Михаил, руководитель

Инвестиционные стратегии и модельные портфели

Отдел анализа акций

Малых Наталья, руководитель

Рынок акций, Сектор электроэнергетики

Делицын Леонид, руководитель направления

IPO

TMT сектор

Додонов Игорь, заместитель руководителя

Финансовый сектор, TMT сектор

Калачев Алексей, старший аналитик

Сырьевой сектор

Кауфман Сергей, аналитик

Нефтегазовый сектор и возобновляемая энергетика

Ковалев Александр, аналитик

Сектор электроэнергетики, здравоохранение

Пырьева Наталия, младший аналитик

Промышленный сектор

Лапшина Ксения, аналитик

TMT сектор

Саидова Зарина, старший аналитик

Сектор здравоохранения

Отдел макроэкономического анализа

Беленькая Ольга, руководитель

Макроэкономика, Стратегии

Зайцева Анна, старший аналитик

Валютные и товарные рынки

Ковалев Алексей, аналитик

Долговой рынок

Маслов Андрей, младший аналитик

Валютные и товарные рынки

Брокерские и консультационные услуги оказывает АО «ФИНАМ». 127006, г. Москва, пер. Настасьинский, д. 7, стр. 2, комн. 33. Более подробную информацию об услугах ГК «ФИНАМ» на российском и международных рынках вы можете получить на сайте Finam.ru или у своего менеджера.

Настоящий материал и содержащиеся в нем сведения подготовлены специалистами ГК «ФИНАМ», носят исключительно информативный характер и не могут рассматриваться ни как приглашение или побуждение сделать оферту, ни как просьба купить или продать ценные бумаги/другие финансовые инструменты, либо осуществить какую-либо инвестиционную деятельность. Представленная информация подготовлена на основе источников, которые, по мнению авторов данного аналитического обзора, являются надежными, но при этом отражает исключительно мнение авторов относительно анализируемых объектов. Несмотря на то, что настоящий обзор был составлен с максимально возможной тщательностью, ни его авторы, ни ГК «ФИНАМ» не заявляют и не гарантируют ни прямо, ни косвенно его точность и полноту. Любая информация и любые суждения, приведенные в данном материале, являются суждением на момент публикации настоящего аналитического обзора и могут быть изменены без предупреждения. Ни ГК «ФИНАМ», ни его сотрудники не несут ответственности за какие-либо потери, возникшие в результате использования настоящего материала либо в какой-либо другой связи с ним. Копирование, воспроизводство и/или распространение настоящего материала, частично или полностью, без письменного разрешения ГК «ФИНАМ» категорически запрещено.